

# Franklin Templeton Investment Funds Franklin Mutual European Fund



FRANKLIN TEMPLETON  
INVESTMENTS

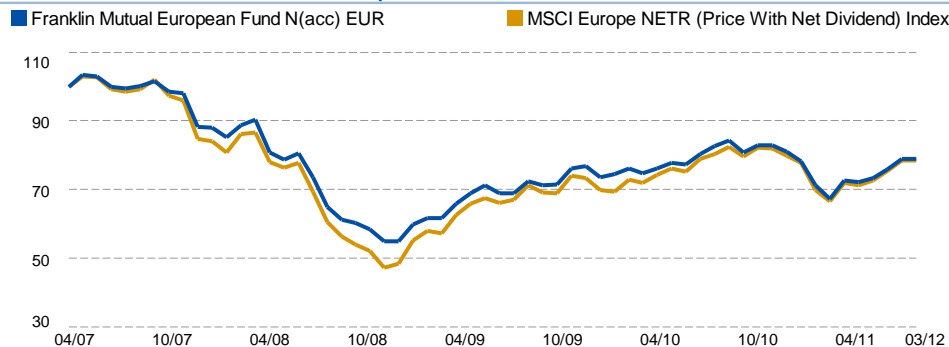
Document réservé à des investisseurs professionnels. Non destiné au grand public.

## Caractéristiques du fonds

Devise de référence du compartiment	EUR
Actif net total (EUR)	2.419 millions
Création du fonds	03.04.2000
Nombre d'émetteurs	63
Indice	MSCI Europe NETR (Price With Net Dividend) Index
Date d'agrément AMF	16.06.2000

## Performance

### Performance sur 5 ans en devise de la part



### Performance en devise de la part (%)

	Cumulée							
	1 mois	3 mois	YTD	1 an	3 ans	5 ans	10 ans	Depuis création
N(acc) EUR	-0,21	7,58	7,58	-2,38	43,55	-18,24	28,05	38,03
Indice en EUR	-0,14	7,87	7,87	-1,48	62,05	-18,46	11,12	13,30

Les performances passées ne constituent pas un indicateur ou une garantie des performances futures. Le cours des actions de la SICAV, ainsi que les revenus afférents, peuvent fluctuer à la hausse comme à la baisse, et il est possible que les investisseurs ne puissent pas récupérer l'intégralité des montants investis. Les performances affichées dans ce document sont calculées dans la devise du Compartiment, elles incluent les dividendes réinvestis et sont nettes de frais de gestion. Les droits d'entrée et autres commissions, taxes et coûts payables par un investisseur ne sont pas pris en compte dans le calcul de ces performances. En cas d'investissement dans un compartiment libellé en devise étrangère, la performance peut être affectée par des fluctuations de change. Les derniers chiffres de performances disponibles peuvent être obtenus sur notre site internet [www.franklintempleton.fr](http://www.franklintempleton.fr). Les références faites aux indices sont exclusivement à titre de comparaison et représentent le contexte d'investissement existant pendant les périodes de temps indiquées.

## Résumé de l'objectif d'investissement

Le Compartiment recherche l'appréciation à long terme du capital en investissant principalement dans des actions de sociétés constituées ou exerçant leurs activités principales dans les pays européens, dont le gestionnaire de portefeuille estime qu'ils sont offerts à des cours inférieurs à leur valeur réelle. Le Compartiment cherchera aussi à investir dans des titres de sociétés impliquées dans des fusions, consolidations, liquidations et réorganisations. Dans une moindre mesure, le Compartiment peut également acheter des titres de créance de sociétés en cours de réorganisation ou de restructuration financière. Le Compartiment peut investir jusqu'à 10 % du total de son actif net investi en titres d'émetteurs non européens.

## Équipe de gestion

Philippe Brugere-Trelat	USA
Katrina Dudley, CFA	USA


## Statut directive européenne sur l'épargne - N(acc) EUR

Rachat	Hors du périmètre
Distribution	Hors du périmètre

## Notations - N(acc) EUR

Notation S&P	Gold
Notation Morningstar	★★★★

## Allocation d'actifs



## Performance par années civiles en devise de la part (%)

	2011	2010	2009	2008	2007	2006	2005	2004	2003	2002
N(acc) EUR	-8,88	10,92	20,13	-38,38	6,20	16,94	24,89	13,54	13,84	-14,44
Indice en EUR	-8,08	11,10	31,60	-43,65	2,69	19,61	26,09	12,18	15,26	-30,74

## Principales positions

Nom de l'émetteur	%	Données statistiques	
REXAM PLC	3,60	Cours sur bénéfice	12,19
BRITISH AMERICAN TOBACCO PLC	3,37	Cours sur valeur nette comptable	1,37
VODAFONE GROUP PLC	3,22	Cours sur cash flow	6,79
A P MOLLER - MAERSK A/S	3,10	Volatilité (5 ans)	15,18
VINCI SA	2,66	Ratio de Sharpe (5 ans)	-0,37
ZURICH INSURANCE GROUP AG	2,63	Ecart de suivi (5 ans)	4,83
ROCHE HOLDING AG	2,57	Ratio d'information (5 ans)	0,01
CONTINENTAL AG	2,53	Alpha (5 ans)	-1,16
ACCOR SA	2,35	Beta (5 ans)	0,82
NOVARTIS AG	2,22	R-carré (5 ans)	94,60%
		Corrélation (5 ans)	0,97

## Parts disponibles

La Part	Création	VL	TER (%)	Frais		Dividendes			Identifiants	
				Droits d'entrée (max) (%)	Frais de gestion (annuels) (%)	Fréquence	Date du dernier versement	Dernier dividende versé	Bloomberg ID	ISIN
N(acc) EUR	31.12.2001	EUR 14,34	2,55	3,00	2,25	N/A	N/A	N/A	TEMFMBE LX	LU0140363267
N(acc) USD	14.05.2001	USD 19,05	2,55	3,00	2,25	N/A	N/A	N/A	TEMFMBX LX	LU0128530259

## Contact

Adresse  
16/18, Avenue George V 75008 Paris

Téléphone  
01 40 73 86 00

Site Internet  
[www.franklintempleton.fr](http://www.franklintempleton.fr)











Document réservé à des investisseurs professionnels. Non destiné au grand public.

## Composition du Fonds











■ Franklin Mutual European Fund

■ MSCI Europe NETR (Price With Net Dividend) Index







## Géographique

		% du total
Royaume-Uni		28,67 / 34,77
France		18,82 / 14,33
Allemagne		15,20 / 13,34
Suisse		11,17 / 13,26
Pays-Bas		6,73 / 3,81
Danemark		3,10 / 1,74
Irlande		2,19 / 0,44
Norvège		2,10 / 1,50
Belgique		1,69 / 1,59
Autres		2,24 / 15,24

## Sectorielle

		% du total
Finance		19,33 / 19,10
Consommation discrétionnaire		15,33 / 8,80
Matériaux		11,40 / 9,85
Industrie		11,01 / 10,89
Biens de consommation de base		10,35 / 14,04
Santé		7,10 / 11,33
Energie		5,80 / 11,77
Télécommunications		5,45 / 6,40
Services aux collectivités		3,96 / 4,71
Technologies de l'information		2,19 / 3,10

## Répartition de la capitalisation boursière en EUR

		% du total actions
< 1,5 milliards		4,70
1,5-5,0 milliards		13,70
5,0-25,0 milliards		37,40
25,0-50,0 milliards		20,10
> 50,0 milliards		22,30
N/A		1,50

## Avertissement juridique

Informations Importantes: © 2012 Franklin Templeton Investments. Tous droits réservés. Emis par Franklin Templeton France S.A. Franklin Templeton Investment Funds (la « SICAV ») est une Sicav de droit luxembourgeois. Sauf indication contraire, les données et informations ici fournies par Franklin Templeton Investments sont valables à la date du présent document. Sauf indication contraire, les données relatives à des indices de référence fournies par FactSet sont valables à la date du présent document. Le présent document ne saurait être considéré comme du conseil juridique ou fiscal ou comme une offre d'achat d'actions ou une sollicitation pour l'acquisition d'actions de la SICAV. Toute souscription aux actions de la SICAV ne peut être effectuée que sur la base des prospectus complet et simplifié en vigueur de la SICAV, accompagnés du dernier rapport annuel audité disponible et du rapport semi-annuel accessibles sur [www.franklintempleton.fr](http://www.franklintempleton.fr) ou qui peuvent être obtenus sans frais auprès de Franklin Templeton France S.A., 16 - 18 avenue Georges V, F-75008 Paris, France. Correspondant centralisateur de la SICAV de droit luxembourgeois Franklin Templeton Investment Funds en France : CACEIS Bank, 1-3, Place Valhubert - 75013 Paris. Aucune action de la SICAV ne peut être, directement ou indirectement, proposée ou vendue à des ressortissants ou résidents des Etats Unis d'Amérique. La distribution des actions du Compartiment n'est pas autorisée dans toutes les juridictions. Les investisseurs potentiels doivent vérifier leur disponibilité auprès de leur représentant local Franklin Templeton Investments avant tout projet d'investissement. Investir dans les compartiments de la SICAV comporte des risques, lesquels sont décrits dans les prospectus complet et simplifié en vigueur de la SICAV. L'investissement par un Compartiment dans certains types de titres, de classes d'actifs, de secteurs, de marchés, de devises ou de pays ainsi que son utilisation des produits dérivés peuvent engendrer des risques spécifiques. Ces risques sont décrits plus en détail dans les prospectus du Compartiment. Assurez-vous de les parcourir attentivement avant d'investir. L'équipe de gestion se réserve le droit de ne pas diffuser le nom de certains titres présents dans la liste des 10 premières positions. L'information est historique et à la date indiquée et peut ne pas représenter les caractéristiques actuelles ou futures du portefeuille. Toutes les positions du portefeuille sont susceptibles de varier.

Les statistiques MSCI sont indiquées « en l'état ». Le compartiment décrit ci-dessous n'a été ni commercialisé ni agréé par MSCI. La responsabilité de MSCI et des filiales ou prestataires de celle-ci ne saurait être engagée par les statistiques MSCI ou le compartiment présentés ci-dessous. La reproduction et la redistribution des statistiques MSCI sont strictement interdites. STANDARD & POOR'S®, S&P® et S&P 500® sont des marques déposées par Standard & Poor's Financial Services LLC. Standard & Poor's ne sponsorise pas, ni encourage, ni commercialise ni promouvoit tous types de produits ou indices S&P.

© Morningstar, Inc. Tous droits réservés. Les informations du présent document : (1) appartient à Morningstar et / ou ses fournisseurs de contenu ; (2) ne peuvent être reproduites ou diffusées ; (3) ne sont assorties d'aucune garantie de fiabilité, d'exhaustivité ou de pertinence. Ni Morningstar ni ses fournisseurs de contenu ne sont responsables des préjudices ou des pertes découlant de l'utilisation desdites informations.

**Directive européenne sur la fiscalité de l'épargne:** Toute information à caractère fiscale qui vous est fournie a pour but d'être générale et ne doit en aucun cas vous servir de base pour le calcul de vos assujettissements fiscaux individuels. L'information ne tient pas compte de votre situation personnelle et peut faire l'objet de changements dans le futur. Si vous avez un doute sur l'impact des taxes liées à votre investissement, vous devriez consulter un conseiller fiscal qualifié.

**Principales positions:** Les « Titres Détenus Les Plus Importants » représentent les titres détenus les plus importants du Compartiment à la date indiquée. Ces titres ne représentent pas l'ensemble des titres achetés, vendus ou recommandés pour les clients consultatifs. Un investissement dans ces titres ne suppose pas qu'un tel investissement a été ou sera rentable.