

Franklin Templeton Investment Funds Franklin U.S. Opportunities Fund



FRANKLIN TEMPLETON
INVESTMENTS

Document réservé à des investisseurs professionnels. Non destiné au grand public.

Caractéristiques du fonds

Devise de référence du compartiment	USD
Actif net total (USD)	3.130 millions
Création du fonds	03.04.2000
Nombre d'émetteurs	89
Indice	Russell 3000 Growth Index
Date d'agrément AMF	16.06.2000

Résumé de l'objectif d'investissement

Le Compartiment recherche l'appréciation du capital en investissant dans des actions de sociétés américaines avec un potentiel de croissance supérieur à la moyenne en comparaison de l'ensemble de l'économie.

Équipe de gestion

Grant Bowers	USA
Conrad B. Herrmann, CFA	USA


Statut directive européenne sur l'épargne - A(acc) EUR

Rachat	Hors du périmètre
Distribution	Hors du périmètre

Notations - A(acc) EUR

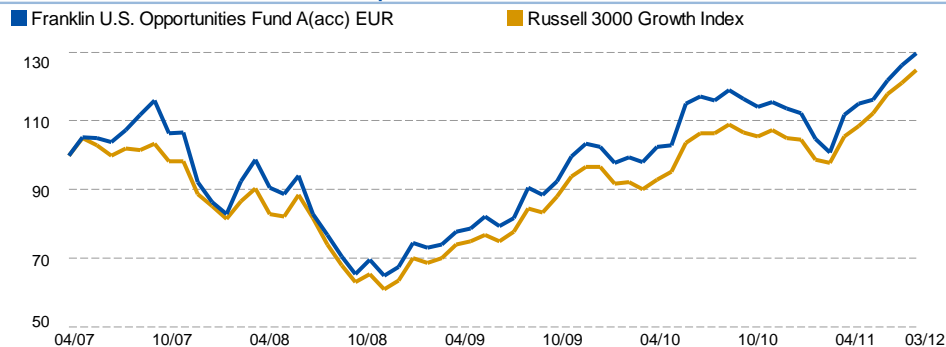
Notation Morningstar **★★★★**

Allocation d'actifs



Performance

Performance sur 5 ans en devise de la part



Performance en devise de la part (%)

	Cumulée							Depuis création
	1 mois	3 mois	YTD	1 an	3 ans	5 ans	10 ans	
A(acc) EUR	2,82	11,71	11,71	11,51	92,55	29,98	N/A	36,87
Indice en EUR	3,01	11,14	11,14	16,95	96,65	27,85	0,71	34,85

Les performances passées ne constituent pas un indicateur ou une garantie des performances futures. Le cours des actions de la SICAV, ainsi que les revenus afférents, peuvent fluctuer à la hausse comme à la baisse, et il est possible que les investisseurs ne puissent pas récupérer l'intégralité des montants investis. Les performances affichées dans ce document sont calculées dans la devise du Compartiment, elles incluent les dividendes réinvestis et sont nettes de frais de gestion. Les droits d'entrée et autres commissions, taxes et coûts payables par un investisseur ne sont pas pris en compte dans le calcul de ces performances. En cas d'investissement dans un compartiment libellé en devise étrangère, la performance peut être affectée par des fluctuations de change. Les derniers chiffres de performances disponibles peuvent être obtenus sur notre site internet www.franklintempleton.fr. Les références faites aux indices sont exclusivement à titre de comparaison et représentent le contexte d'investissement existant pendant les périodes de temps indiquées.

Performance par années civiles en devise de la part (%)

	2011	2010	2009	2008	2007
A(acc) EUR	-0,72	29,10	38,78	-38,70	7,84
Indice en EUR	5,61	25,88	33,83	-35,76	0,77

Principales positions

Nom de l'émetteur	%
APPLE INC	5,52
MASTERCARD INC	2,88
PRECISION CASTPARTS CORP	2,62
QUALCOMM INC	2,50
SBA COMMUNICATIONS CORP	2,42
CELANESE CORP	2,28
MEAD JOHNSON NUTRITION COMPANY	1,66
MONSTER BEVERAGE CORP	1,59
CITRIX SYSTEMS INC	1,59
TRIMBLE NAVIGATION LTD	1,56

Données statistiques

Croissance historique des ventes sur 3 ans	17,47%
Croissance historique du BPA sur 3 ans	25,94%
Rendement par action	18,43%
Cours sur bénéfice (exercice comptable 1)	19,44
Volatilité (5 ans)	19,54
Ratio de Sharpe (5 ans)	0,19
Ecart de suivi (5 ans)	6,48
Ratio d'information (5 ans)	0,06
Alpha (5 ans)	0,34
Beta (5 ans)	1,13
R-carré (5 ans)	90,18%
Corrélation (5 ans)	0,95

Parts disponibles

La Part	Création	VL	TER (%)	Frais		Dividendes			Identifiants	
				Droits d'entrée (max) (%)	Frais de gestion (annuels) (%)	Fréquence	Date du dernier versement	Dernier dividende versé	Bloomberg ID	ISIN
A(acc) EUR	01.09.2006	EUR 6,20	1,79	5,25	1,50	N/A	N/A	N/A	FAGAAEU LX	LU0260869739
A(acc) EUR-H1	03.09.2007	EUR 5,83	1,78	5,25	1,50	N/A	N/A	N/A	TEUSACH LX	LU0316494391
A(acc) USD	03.04.2000	USD 8,26	1,79	5,25	1,50	N/A	N/A	N/A	TEMAGAI LX	LU0109391861
A(Ydis) EUR	01.09.2006	EUR 6,31	1,79	5,25	1,50	annuelle	N/A	N/A	FAGAAGE LX	LU0260861751

Contact

Adresse
16/18, Avenue George V 75008 Paris

Téléphone
01 40 73 86 00

Site Internet
www.franklintempleton.fr











Document réservé à des investisseurs professionnels. Non destiné au grand public.

Composition du Fonds







■ Franklin U.S. Opportunities Fund

■ Russell 3000 Growth Index

Sectorielle

		% du total actions
Technologies de l'information		36,59 / 29,77
Consommation discrétionnaire		16,28 / 14,49
Industrie		12,71 / 12,77
Santé		9,94 / 11,22
Energie		8,98 / 9,86
Biens de consommation de base		4,65 / 11,31
Matériaux		4,26 / 5,15
Finance		4,13 / 4,53
Télécommunications		2,47 / 0,81
Services aux collectivités		0,00 / 0,08

Répartition de la capitalisation boursière en USD

		% du total actions
< 1,5 milliards		4,70
1,5-5,0 milliards		13,70
5,0-25,0 milliards		46,10
25,0-50,0 milliards		17,50
> 50,0 milliards		16,90
N/A		1,20

Avertissement juridique

Informations Importantes: © 2012 Franklin Templeton Investments. Tous droits réservés. Emis par Franklin Templeton France S.A. Franklin Templeton Investment Funds (la « SICAV ») est une Sicav de droit luxembourgeois. Sauf indication contraire, les données et informations ici fournies par Franklin Templeton Investments sont valables à la date du présent document. Sauf indication contraire, les données relatives à des indices de référence fournis par FactSet sont valables à la date du présent document. Le présent document ne saurait être considéré comme du conseil juridique ou fiscal ou comme une offre d'achat d'actions ou une sollicitation pour l'acquisition d'actions de la SICAV. Toute souscription aux actions de la SICAV ne peut être effectuée que sur la base des prospectus complet et simplifié en vigueur de la SICAV, accompagnés du dernier rapport annuel audité disponible et du rapport semi-annuel accessibles sur www.franklintempleton.fr ou qui peuvent être obtenus sans frais auprès de Franklin Templeton France S.A., 16 - 18 avenue Georges V, F-75008 Paris, France. Correspondant centralisateur de la SICAV de droit luxembourgeois Franklin Templeton Investment Funds en France : CACEIS Bank, 1-3, Place Valhubert - 75013 Paris. Aucune action de la SICAV ne peut être, directement ou indirectement, proposée ou vendue à des ressortissants ou résidents des Etats Unis d'Amérique. La distribution des actions du Compartiment n'est pas autorisée dans toutes les juridictions. Les investisseurs potentiels doivent vérifier leur disponibilité auprès de leur représentant local Franklin Templeton Investments avant tout projet d'investissement. Investir dans les compartiments de la SICAV comporte des risques, lesquels sont décrits dans les prospectus complet et simplifié en vigueur de la SICAV. L'investissement par un Compartiment dans certains types de titres, de classes d'actifs, de secteurs, de marchés, de devises ou de pays ainsi que son utilisation des produits dérivés peuvent engendrer des risques spécifiques. Ces risques sont décrits plus en détail dans les prospectus du Compartiment. Assurez-vous de les parcourir attentivement avant d'investir. L'équipe de gestion se réserve le droit de ne pas diffuser le nom de certains titres présents dans la liste des 10 premières positions. L'information est historique et à la date indiquée et peut ne pas représenter les caractéristiques actuelles ou futures du portefeuille. Toutes les positions du portefeuille sont susceptibles de varier.

L'indice Russell indiqué est une marque de Frank Russell Company.

© Morningstar, Inc. Tous droits réservés. Les informations du présent document : (1) appartiennent à Morningstar et / ou ses fournisseurs de contenu ; (2) ne peuvent être reproduites ou diffusées ; (3) ne sont assorties d'aucune garantie de fiabilité, d'exhaustivité ou de pertinence. Ni Morningstar ni ses fournisseurs de contenu ne sont responsables des préjudices ou des pertes découlant de l'utilisation desdites informations.

Directive européenne sur la fiscalité de l'épargne: Toute information à caractère fiscale qui vous est fournie a pour but d'être générale et ne doit en aucun cas vous servir de base pour le calcul de vos assujettissements fiscaux individuels. L'information ne tient pas compte de votre situation personnelle et peut faire l'objet de changements dans le futur. Si vous avez un doute sur l'impact des taxes liées à votre investissement, vous devriez consulter un conseiller fiscal qualifié.

Principales positions: Les « Titres Détenus Les Plus Importants » représentent les titres détenus les plus importants du Compartiment à la date indiquée. Ces titres ne représentent pas l'ensemble des titres achetés, vendus ou recommandés pour les clients consultatifs. Un investissement dans ces titres ne suppose pas qu'un tel investissement a été ou sera rentable.